

Apartament dwupoziomowy nr 4.1C

IV piętro - pierwszy poziom, 5 pokoi

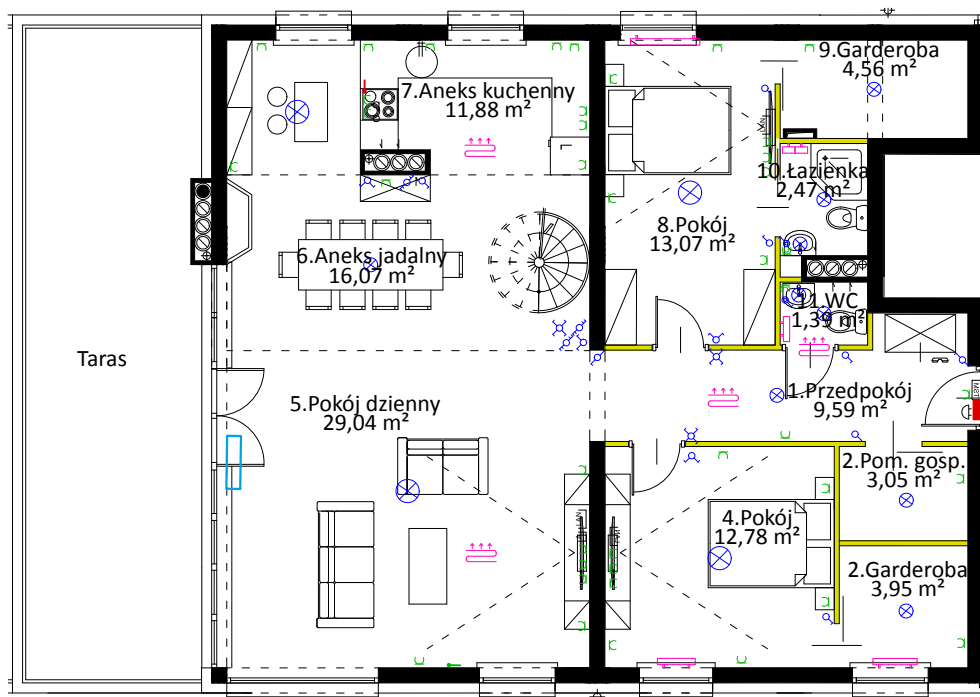
107,85 m² + 30,69 m² taras

Łącznie pow. apartamentu 107,85 m² + 35,18 m² = 143,03 m²




PALATIUM
APARTMENTS


LOKALIZACJA APARTAMENTU



	wypust na żyrandol
	plafoniera sufitowa
	wypust siłowy kuchenki
	elektrycznej -puszka siłowa p/t h=0,3m
	instalacja przyzywowa
	łącznik świecznikowy p/t
	przełącznik schodowy p/t
	przełącznik schodowy podwójny p/t
	łącznik pojedynczy p/t
	łącznik pojedynczy szczelny p/t
	przycisk instalacji przyzywowej p/t
	wypust na gniazdo wtykowe szczelne p/t
	wypust na gniazdo wtykowe p/t
	gniazda RTV-SAT h=0,3m
	moduł domofonu h=1,4m
	gniazda LAN h=0,3m
	TM - szafka dwusegmentowa pozioma
	z polem teletechn. i elektrycznym montowana
	nad drzwiami
	telekomunikacyjna skrzynka mieszkaniowa
	jednostka wewnętrzna klimatyzacji (opcjonalnie)
	grzejnik panelowy (drabinkowy w łazience)
	ogrzewanie podłogowe (opcjonalnie)

Legnica, ul. Grodzka, Szpitalna, Nowa

1. Przedpokój	9,59
2. Pomieszczenie gospodarcze	3,05
3. Garderoba	3,95
4. Pokój	12,78
5. Pokój dzienny	29,04
6. Aneks jadalny	16,07
7. Aneks kuchenny	11,88
8. Pokój	13,07
9. Garderoba	4,56
10. Łazienka	2,47
11. WC	1,39
Pow. 1. poziomu	107,85
Taras	30,69
12. Korytarz	9,54
13. Łazienka	4,15
14. Pokój	12,22
15. Pokój	9,27
Pow. 2. poziomu	35,18
Pow. apartamentu	143,03

 Ściany z możliwością rozbiórki



Ritex Development Sp. z o.o. Sp. k.
Gniewomierz 177
59-241 Legnickie Pole

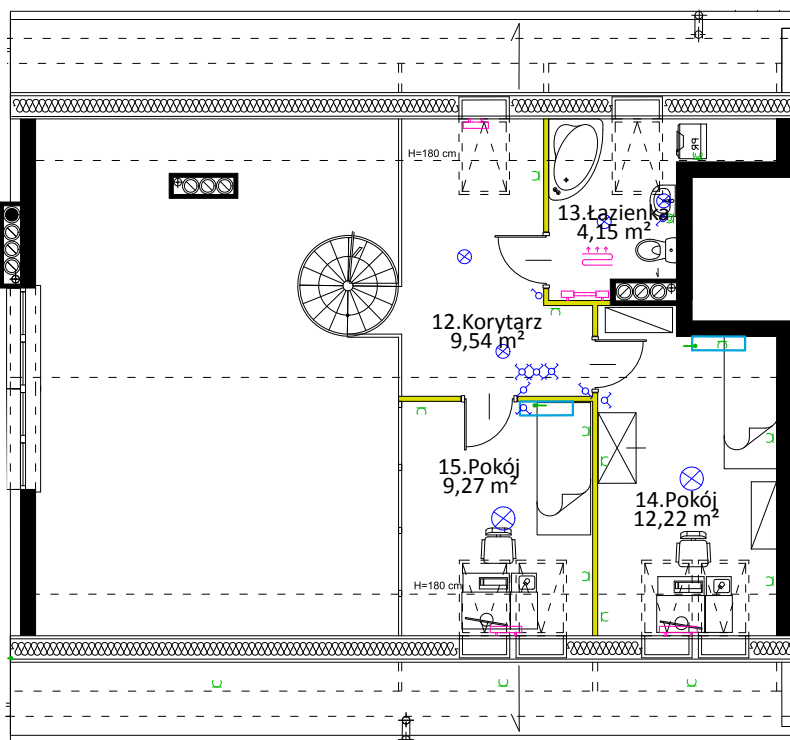
539 520 667
www.ritex-development.pl
biuro@ritex-development.pl

Niniejsze materiały mają charakter poglądowy, a przedmiot zobowiązania dewelopera wynika z umowy oraz zatwierdzonej przez właściwy organ dokumentacji projektowej. Elementy aranżacji mieszkania nie stanowią oferty handlowej.

Apartament dwupoziomowy nr 4.1C

Poddasze - drugi poziom

35,18 m²



LOKALIZACJA APARTAMENTU



	wypust na żyrandol
	plafoniera sufitowa
	wypust siłowy kuchenki elektrycznej -puszka siłowa p/t h=0,3m
	instalacja przyzywowa
	łącznik świecznikowy p/t
	przełącznik schodowy p/t
	przełącznik schodowy podwójny p/t
	łącznik pojedynczy p/t
	łącznik pojedynczy szczelny p/t
	przycisk instalacji przyzywowej p/t
	wypust na gniazdo wtykowe szczelne p/t
	wypust na gniazdo wtykowe p/t
	gniazda RTV-SAT h=0,3m
	moduł domofonu h=1,4m
	gniazda LAN h=0,3m
	TM - szafka dwusegmentowa pozioma z polem teletechn. i elektrycznym montowana nad drzwiami
	telekomunikacyjna skrzynka mieszkaniowa
	jednostka wewnętrzna klimatyzacji (opcjonalnie)
	grzejnik panelowy (drabinkowy w łazience)
	ogrzewanie podłogowe (opcjonalnie)



Legnica, ul. Grodzka, Szpitalna, Nowa

12. Korytarz	9,54
13. Łazienka	4,15
14. Pokój	12,22
15. Pokój	9,27

Pow. 2. poziomu 35,18

Ściany z możliwością rozbiórki



Ritex Development Sp. z o.o. Sp. k.
Gniewomierz 177
59-241 Legnickie Pole

539 520 667
www.ritex-development.pl
biuro@ritex-development.pl

Niniejsze materiały mają charakter poglądowy, a przedmiot zobowiązania dewelopera wynika z umowy oraz zatwierdzonej przez właściwy organ dokumentacji projektowej. Elementy aranżacji mieszkania nie stanowią oferty handlowej.